


ÖZELLİKLER / FEATURES

HELSS ENDÜSTRİYEL Pislik tutucuları, tamamen paslanmaz çelik kalitededir. Boru hatlarındaki zararlı partikülleri filtrelemek için kullanılırlar. Sistemdeki Sayaçların, Pompaların, Valflerin, uzun ömürlü çalışmasını sağlar. Hattan sökülmesine ihtiyacı yoktur. Kolaylıkla temizlik ve bakım yapılabilir. Pislik Tutucular Periyodik olarak temizlenmelidir. Bunu yapmak için kör tapayı sökünüz. İçerisinde biriken partiküller kolaylıkla temizlenir. Filtresi paslanmazdır ve tekrar kullanılabilir.

HELSS INDUSTRIAL strainers are manufactured of stainless steel. They are used to filter destructive particles in pipelines. It provides long life of the meters, pumps, valves in the system. Does not need to be removed from the line. It can be easily cleaned and maintained. Strainers should be cleaned periodically. To do this, loosen the hexagon plug. It is cleaned the accumulated particles from inside. Filter is made stainless and reusable.

Uygulamalar / Applications

- Sıcak ve Soğuk Su Hatları *Hot Water and Cold Water Lines*
- Kondens Hatları *Condensate Lines*
- Basıncılı Hava Hatları *Compressed Air Lines*
- Gaz Hatları *Gas Lines*
- Yağ Hatları *Oil Lines*
- Pompa ve Armatür Girişleri *Pumps and Armatures Inlets*
- Deniz Suyu ve Yağmur Suyu Hatları *Sea Water and Rain Water Lines*



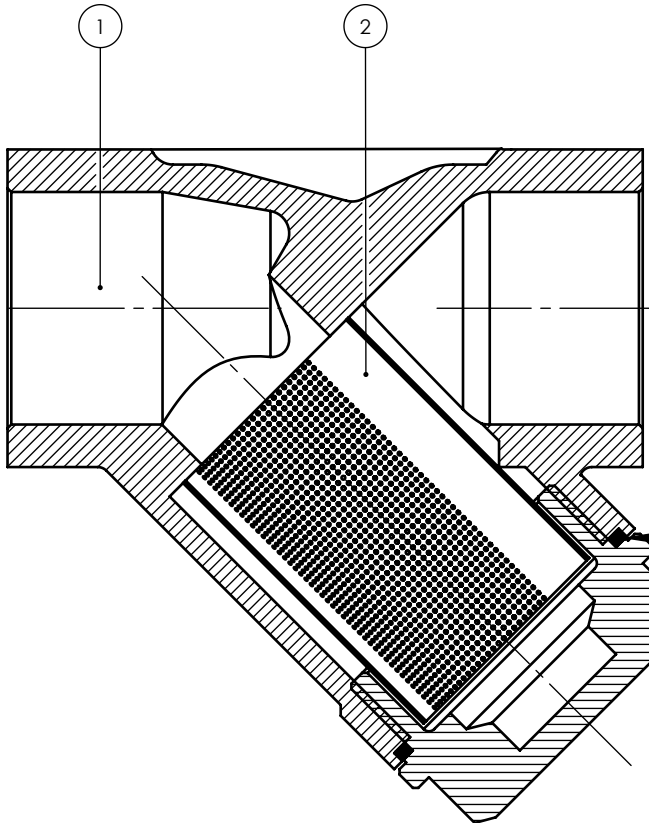
ÇALIŞMA ŞARTLARI / WORKING CONDITIONS

Max. Çalışma Basıncı <i>Max. Working Pressure</i>	40 Bar
Çalışma Sıcaklık Aralığı <i>Operation Temperature Range</i>	-25°C to 180°C

- BAĞLANTI TİPLERİ / *CONNECTION TYPE* :
1/2" - 2" Dişli BSP / *Screwed BSP*

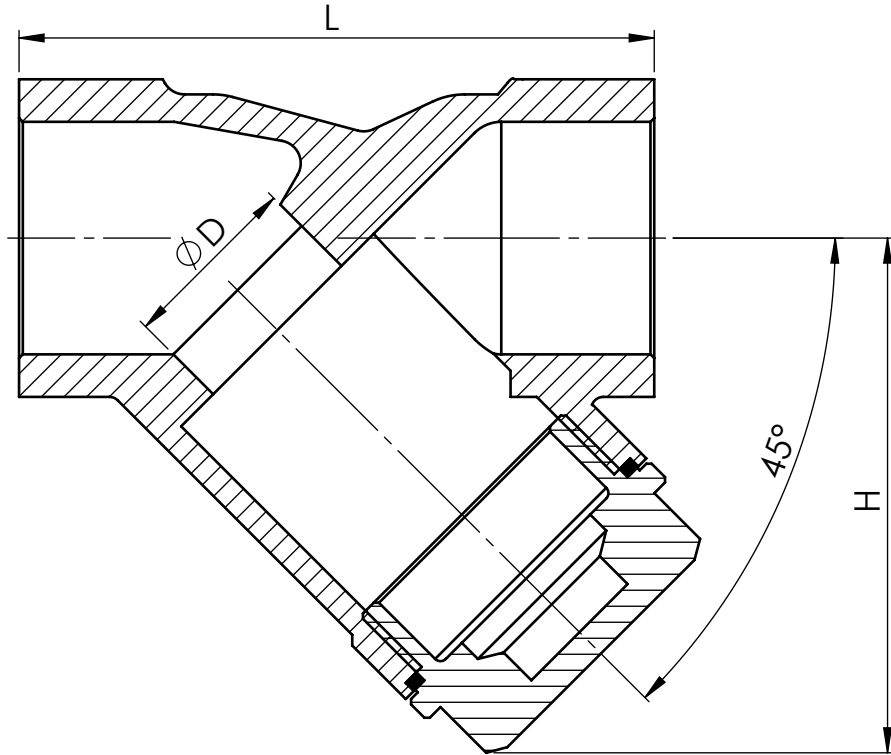
- MONTAJ / *INSTALLATION*
Hattın Akış Yönünü Belirleyiniz.
Akış Yönü Ürünün Gövdesi Üzerindedir.
Ürün Yatay Ve Dikey Pozisyonda Kullanılabilir.
Check Flow Direction In Pipeline.
Flow Direction Indicator Arrow On The Product Body.
The Product Can Be Used Horizontal And Vertical Position.

- SİPARİŞ ÖRNEĞİ / *SAMPLE ORDER*
HYS 100 - BSPP 1"



NO	PARÇA TANIMI <i>PART DESCRIPTION</i>	MALZEME <i>MATERIAL</i>
1	Gövde / <i>Body</i>	CF8M
2	Filtre / <i>Filter</i>	AISI 304
3	Filtre Contası / <i>Filter Gasket</i>	PTFE
4	Kör Tapa / <i>Cap Nut</i>	CF8M

BOYUTLAR / DIMENSIONS



ÖLÇÜ / SIZE	1/4	3/8	1/2	3/4	1	1 1/4	1 1/2	2	2 1/2	3	4
DN	8	10	15	20	25	32	40	50	65	80	100
D	8	10	15	20	25	32	40	50	65	80	100
L	54	54	59	73	84	97	106	127	165	188	232
H	35	35	45	60	63	80	88	109	138	153	196